

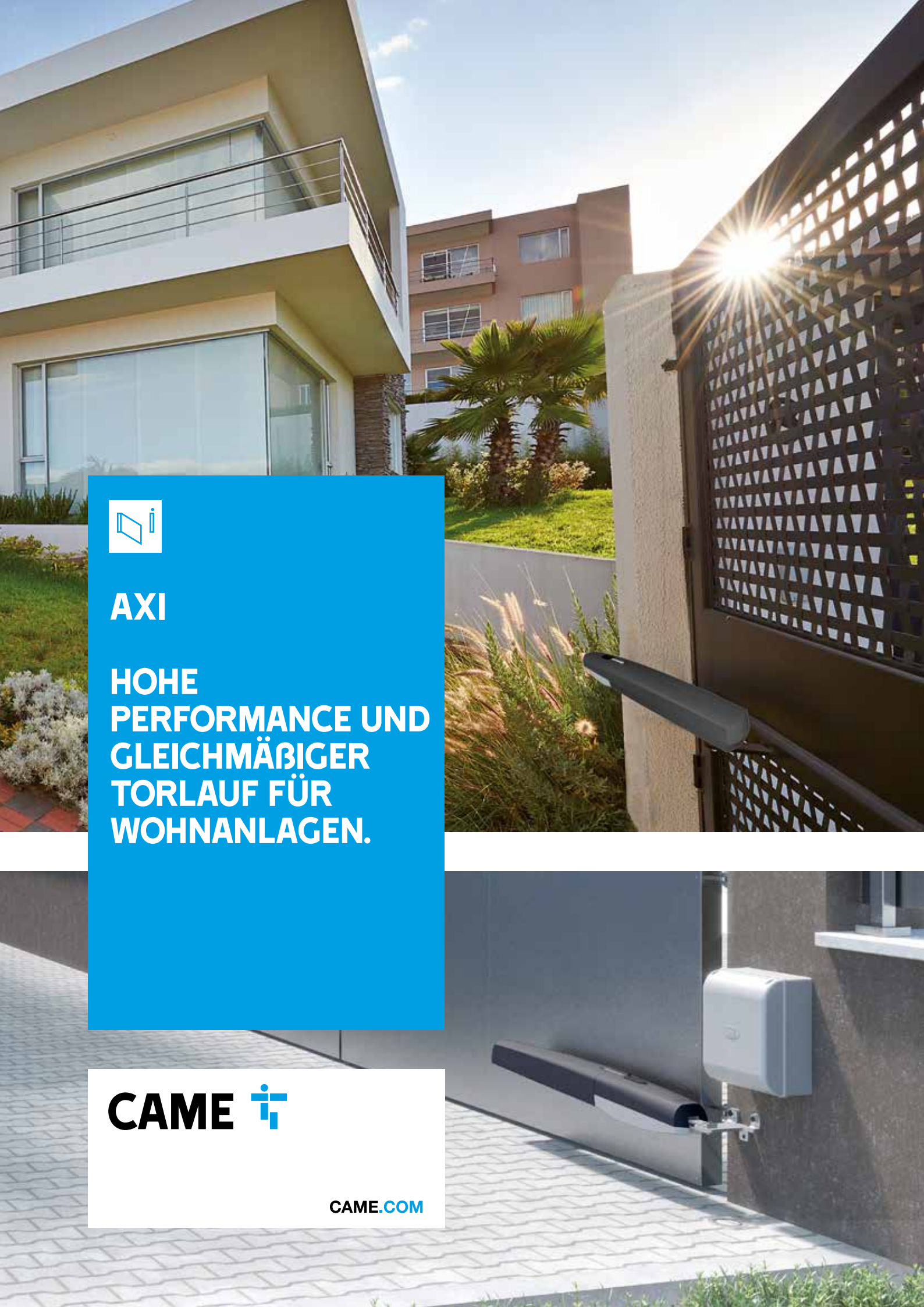


AXI

**HOHE
PERFORMANCE UND
GLEICHMÄßIGER
TORLAUF FÜR
WOHNANLAGEN.**


CAME 

[CAME.COM](https://www.came.com)





AXI bietet Spitzentechnologie mit beispielloser Elektronik. Dank des gleichmäßigen Torlaufs und der linearen Langsamläufe ist diese Baureihe der ideale Antrieb für Wohnanlagen aller Art.



AXI

BESONDERHEITEN

- Selbsthemmender Antrieb für Drehtore mit BIS ZU 2,50 METER lange und 300 KG schwere Torflügel.
- Die erhältlichen und beide mit ENCODER ausgestatteten Ausführungen sorgen für eine optimale Steuerung der Langsamläufe und bieten ein besseres Leistungsprofil.
- MECHANISCHE ENDSCHALTER sind serienmäßig.
- ENTRIEGELUNGSHEBEL MIT DREIKANTSCHLÜSSEL.
- GLEICHMÄSSIGER & LINEARER TORLAUF durch Kegelpendelgetriebe.
- Die Steuerung mit SEPARATEN KLEMMLEISTEN vereinfacht die Konfigurationsarbeiten.

LAUTLOSER UND GLEICHMÄSSIGER BETRIEB



Das Kegelradgetriebe und die neue Endlosschnecke gewährleisten einen gleichmäßigeren Torlauf, bieten dem Motor mehr Leistung und reduzieren den Geräuschpegel während des Betriebs.



ERWEITERTE FUNKTIONEN

- INTEGRIERTER ROLLING CODE UND FESTCODE FUNKDECODER mit der Möglichkeit, bis zu 250 Nutzer zu speichern.
- MEMORY ROLL MODUL zum Speichern der Einstellungs- und Nutzerdaten.
- NOTSTROMBATTERIEN zur Aufrechterhaltung eines korrekten Betriebs auch bei Stromausfall.
- SELBSTTEST DER SICHERHEITSGERÄTE.

AXI ist eine ästhetisch ansprechende Baureihe und eine hervorragende Lösung in puncto Technologie, Design und Sicherheit.





ERWEITERTE FUNKTIONEN DER NEUEN STEUERUNG

Die neue Steuerung ZL65 unterstützt zahlreiche Zusatzfunktionen, die als Zusatzmodule erhältlich sind und direkt auf die Steuerung gesteckt werden können.

RIO SYSTEM 2.0

Wireless-Technologie ist die Lösung von CAME um alle Steuer- und Sicherheitseinrichtungen kabellos über Funk zu installieren.

IST MIT CAME KEY KOMPATIBEL

zur Programmierung und Konfiguration per Smartphone und Tablet.

TRANSPONDERLESER UND CODESCHLÖSSER

werden direkt an die Steuerung angeschlossen, dank der Module R800/R700.

IST MIT DER CAME CONNECT- TECHNOLOGIE KOMPATIBEL

zur Fernsteuerung der Anlage über App und Fernzugriff für Techniker.

ENERGIESPARMODUL

für einen geringen Stromverbrauch während der Standby-Phase.





CAME KEY

IHR NEUES WERKZEUG



Die Konfiguration und Installation einer Anlage kann Zeit in Anspruch nehmen und wird oft in unangenehmen Situationen durchgeführt, wie z.B. auf den Knien bei starkem Regen. Lassen Sie den Schraubendreher in der Werkzeugkiste und beginnen Sie, ein Werkzeug der neusten Generation zu verwenden.

CAME KEY ist eine WLAN Schnittstelle und in der Lage, mit jedem Smartphone oder Tablet zu kommunizieren, ohne dass eine Internetverbindung notwendig ist.

Die SETUP App
ist erhältlich auf:



Schließen Sie CAME KEY an die Steuerung an und laden Sie die CAME SETUP App herunter. Mit Ihrem Smartphone oder Tablet verbunden, ermöglicht CAME KEY:

- Eine rasche Konfiguration des Antriebs.
- Ein Firmware-Update der Steuerung.
- Die Verwaltung der Handsender.
- Ein Backup der Konfigurationen, sowohl vor Ort als auch in der Cloud und... vieles mehr!



CAME CONNECT TESTEN SIE JETZT DIE TECHNOLOGIE DER ZUKUNFT FÜR IHR UNTERNEHMEN

CAMECONNECT
CLOUD CONNECTED TECHNOLOGY

CAME CONNECT ist das Cloud basierende System, mit dem Sie all Ihre Kunden und jede einzelne Anlage mit einem Mobilgerät oder von Ihrem PC im Büro aus fernbedienen können.

Durch das Gateway, das zusammen mit dem Antrieb installiert wird, haben alle Produkte Zugang zum Internet, über ein universelles, sicheres und von CAME zertifiziertes Netzwerk. Von Videosprechanlagen über Temperaturregelung, Smart Home Systeme und Torantriebe bis hin zu Schranken und Parkplatzsystemen sind alle Automationen untereinander verbunden und können von einem einzigen Gerät aus gesteuert werden, das die Fernsteuerung des Systems, die komplette Systemdiagnose und die Überwachung eventueller Anomalien möglich macht.

Dank CAME CONNECT können Sie Ihr Geschäft ausbauen und einen effizienten und kontinuierlichen Wartungsservice, Unterstützung bei der Fernwartung und schnelle Intervention im Fall von Störungen bieten.

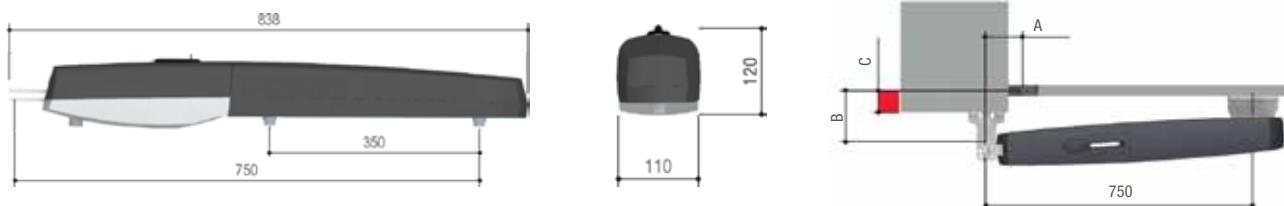
Geht der Installateur auf die Website und meldet sich als "Techniker" an, hat er Zugriff auf viele neue Funktionen:

- Er kann sich die Anlagen seiner Kunden und deren jeweiligen Status auf der Karte anzeigen lassen (funktionierend/gestört).
- Sich für jeden Kunden die komplette Liste der Antriebe und die jeweiligen Zustandsanzeigen ansehen.
- Alle angeschlossenen Geräte konfigurieren und überwachen.
- Szenarien verwalten und Arbeiten planen.
- Chronologie und Status kontrollieren.
- Die geplante Wartung für jedes Gerät einsehen.

CAME CONNECT ist auch die perfekte Lösung für den „Privaten Nutzer“, der alle Zuhause installierten Technologien fernbedienen möchte, wie z.B. das Aktivieren der Antriebe/Automationen, das Anzeigen der Bilder des Videoüberwachungssystems, das Empfangen von Warnmeldungen oder das Abschicken von Wartungsanfragen an den Installateur.



DAS GANZE SORTIMENT



Maße (mm)

MODELLE	801MP-0030 · 801MP-0040		
ÖFFNUNGSWINKEL (°)	A	B	C Max.
90	130	110 ÷ 170	60
115	150	110 ÷ 160	50

Einsatzbereiche

MODELLE	801MP-0030		801MP-0040	
Max. Torflügelweite (m)	1,5	2	1,80	2,5
Max. Torflügelgewicht (kg)	250	200	300	250
Max. Schwenkflügelöffnung (°)	115		115	

Technische Daten

MODELLE	801MP-0030	801MP-0040
Schutzart (IP)	44	44
Betriebsspannung (V - 50/60 Hz)	24 DC	24 DC
Betriebsspannung Motor (V)	Max. 5	Max. 5
Stromaufnahme (A)	120	120
Leistung (W)	15*	15*
Laufgeschwindigkeit (m/Min.)	50	50
Betriebstemperatur (°C)	400 ÷ 2000	400 ÷ 2000
Betriebstemperatur (°C)	-20 ÷ +55	-20 ÷ +55

* Mindestrichtwert bei max. Laufgeschwindigkeit und min. Langsamlaufgeschwindigkeit..

© CAME SPA -KADDEHAE18 - 2019 - DE

CAME behält sich das Recht vor, diese Unterlagen jederzeit zu ändern. Nachdruck, auch auszugsweise, ist verboten.

CAME

CAME S.p.A.

Via Martiri della Libertà, 15
31030 Dosson di Casier
Treviso - ITALY

CAME.COM



Als multinationales Unternehmen bieten wir integrierte Antriebssysteme für den privaten, gewerblichen und öffentlichen Bereich, die mit intelligenten Lösungen die Lebensqualität verbessern.

- TORANTRIEBE
- VIDEO-TÜRSPRECHANLAGEN
- EINBRUCHMELDEANLAGEN
- HAUSSTEUERUNG
- TEMPERATURSTEUERUNG
- ROHRMOTOREN FÜR MARKISEN UND ROLLLÄDEN
- GARAGEN- UND INDUSTRIETORE
- AUTOMATIKTÜREN
- DREHSPERREN UND ZUGANGSKONTROLLE
- POLLER UND PERIMETERABSICHERUNG
- PARKPLATZSYSTEME UND STRASSENSCHRANKEN

